

La gestione permette l'inserimento delle spese, sostenute per l'arredo degli immobili ristrutturati (acquisto di mobili, grandi elettrodomestici ecc.), per le quali spetta una detrazione d'imposta del 50% da indicare nel rigo RP57 di Redditi PF e nel rigo E57 del Modello 730.

La detrazione spetta per un ammontare massimo di 10.000€ . Per il solo anno 2021 tale limite è stato innalzato a 16.000 euro (limite riferito alla singola unità immobiliare).

**Spese per l'arredo degli immobili ristrutturati**

**DATI SPESE** STAMPA Condividi

Guida
Annulla inserimento
Salva
Elimina
Nuovo
Importa da anno precedente
Esci ed aggiorna il quadro

Dati spese

Descrizione dell'unità immobiliare

Anno esecuzione lavori

Percentuale di spesa sostenuta dal contribuente

Descrizione	*Spesa arredo immobile

N.Rata  Spesa arredo immobile  Importo Rata

Piano di ammortamento

Anno d'imposta	Anno	N° rata	Spesa	Importo rata

Nuovo inserimento \*Nel campo "Spesa arredo immobile" inserire il TOTALE della spesa sostenuta a prescindere dalla percentuale di partecipazione.

## Funzioni della Gestione

All'interno della gestione, per una corretta compilazione, è necessario indicare:

- Descrizione dell'unità immobiliare: questo dato è obbligatorio perché serve ad identificare e distinguere l'immobile rispetto agli altri che si andranno ad inserire successivamente. Inoltre, a sinistra della descrizione, è presente un ulteriore campo "ID. Identificazione immobile" che è un numero progressivo attribuito in automatico dal software all'unità immobiliare. Questo campo permetterà successivamente all'utente di abbinare un'ulteriore spesa sostenuta per la stessa unità immobiliare.

Descrizione dell'unità immobiliare

1 Immobile via Roma,7

- Anno di esecuzione dei lavori: dato obbligatorio
- Percentuale di spesa sostenuta dal contribuente: dato obbligatorio
- Spesa arredo immobile: Questo dato è fondamentale per il corretto calcolo della detrazione. Deve essere indicato il totale della spesa sostenuta a prescindere dalla percentuale di spesa effettivamente sostenuta dal contribuente.

**Esempio:**

*Il Sig. Rossi nel 2022 ha deciso di cambiare tutti gli elettrodomestici presenti nell'abitazione ristrutturata di Via Roma. Il totale della spesa è di €3.000 e la sostiene al 50% con la sorella.*

*In questo caso, nel campo "Spesa arredo immobile", andrà indicato il totale della spesa sostenuta per gli elettrodomestici cioè 3.000€ e nel campo "percentuale di spesa sostenuta dal contribuente" andrà indicato 50%.*

Spese per l'arredo degli immobili ristrutturati

**DATI SPESE** STAMPA Condividi


Guida Nuovo inserimento Salva Elimina 1 di 3 Importa da anno precedente Esci ed aggiorna il quadro

Dati spese  
 Descrizione dell'unità immobiliare: 1 Immobile via Roma,7  
 Anno esecuzione lavori: 2022  
 Percentuale di spesa sostenuta dal contribuente: 50,00%

Descrizione	*Spesa arredo immobile
Frigorifero	979,00
Lavastoviglie	495,00
Asciugatrice	649,00
<b>Totale delle spese indicate</b>	<b>2.123,00</b>
Spese sostenute per la stessa unità immobiliare (compresa la spesa corrente)	4.689,00
Limite spese	10.000,00
<b>Spesa arredo immobile</b>	<b>2.123,00</b>

In base a questi dati il software calcola:

- Il totale delle spese indicate per l'unità immobiliare.
- Il totale delle spese sostenute per la stessa unità immobiliare (compresa la spesa corrente) nella quale viene riportato il totale di tutte le spese sostenute per la stessa unità immobiliare; In questo modo l'utente può sapere, man mano che inserisce più schede di spesa, per la stessa unità immobiliare, qual è l'importo residuo sui 10.000€ di limite.

E' possibile vedere il dettaglio di tutte le spese sostenute per la stessa unità immobiliare cliccando il pulsante .

Descrizione	*Spesa arredo immobile
Frigorifero	979,00
Lavastoviglie	495,00
Asciugatrice	649,00
<b>Totale delle spese indicate</b>	<b>2.123,00</b>
<b>Dettagli spesa per l'immobile Immobile via Roma,7</b>	<b>4.689,00</b>
	10.000,00
	2.123,00
Importo Rata	106

Anno	Descrizione	Percentuale	Importo
20XX	Frigorifero	50%	490,00
20XX	Lavastoviglie	50%	248,00
20XX	Asciugatrice	50%	325,00
20XX	Quadri vari	100%	2.566,00

Doppio click per selezionare la spesa

- Il limite di spesa che è un dato fisso e serve solo per ricordare all'utente che il limite di spesa per la quale si può usufruire della detrazione è di 10.000 € annui e di 16.000 € per le sole spese sostenute nel 2021.
- La spesa arredo immobile nella quale viene riportato il totale complessivo della spesa sostenuta per l'unità immobiliare.

Spese sostenute per la stessa unità immobiliare (compresa la spesa corrente)	4.689,00	...
Limite spese	10.000,00	
Spesa arredo immobile	2.123,00	

Successivamente il software riporta i dati come richiesti nel modello ministeriale:

N.Rata	1	Spesa arredo immobile	1062	Importo Rata	106
--------	---	-----------------------	------	--------------	-----

- N. Rata: calcolata in base all'anno di esecuzione dei lavori, precedentemente selezionato.
- Spesa arredo immobile: spesa effettivamente sostenuta riproporzionata alla percentuale.
- Importo rata: quota della rata da riportare in detrazione (spesa arredo immobili/10).

Nella sezione "Piano di ammortamento" è visualizzato il piano di ammortamento delle spese.

## Tasti funzione delle gestione



Nuovo

inserimento

: Per inserire una nuova scheda di spesa

Nel momento in cui si procedere ad inserire una nuova spesa, il software verifica se ci sono delle schede inserite precedentemente e chiede all'utente, con un messaggio, se la spesa che si sta inserendo è relativa ad un'unità immobiliare già presente.

Spese per l'arredo degli immobili ristrutturati

DATI SPESE STAMPA Condividi

Guida Nuovo inserimento Salva Elimina 3 di 3 Importa da anno precedente Esci ed aggiorna il quadro

Dati spese

Descrizione dell'unità immobiliare: Spese arredo

Anno esecuzione lavori: 2022

Percentuale di spesa sostenuta: 50,00%

Gazebo

Arredo immobile: 3.849,00

Totale delle spese indicate: 3.849,00

Spese arredo

La spesa per arredo si riferisce ad un'unità immobiliare già presente?

Si No

Rispondendo "sì" al messaggio, si apre una maschera che permette di abbinare la spesa corrente ad un'unità immobiliare già presente. L'abbinamento è possibile anche per una spesa sostenuta in anni precedenti purché il limite non sia stato raggiunto.


Lista unità immobiliari				
ID unità	Immobile	Spesa		
		Anno	Descrizione	Importo (€)
Spese sostenute nell'anno 20XX				
4	Immobile via libertà, 15	20XX	Gazebo	3.849,00
1	Immobile via Roma,7	20XX	Quadri vari Asciugatrice Lavastoviglie Frigorifero	4.689,00


Doppio click per selezionare la spesa

Abbinando la nuova spesa ad un'unità immobiliare già presente, la stessa acquisirà in automatico il suo "ID Identificazione".

#### Spese per l'arredo degli immobili ristrutturati

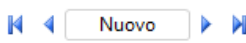
**DATI SPESE**
STAMPA
Condividi


  
Guida


  
Annulla  
inserimento

  
Salva

  
Elimina

  
Nuovo

  
Importa da  
anno precedente


  
Esci ed  
aggiorna il quadro


Dati spese


Descrizione dell'unità immobiliare

Anno esecuzione lavori


Percentuale di spesa sostenuta dal contribuente

 **Annulla inserimento** : si attiva solamente quando si procede ad inserire una nuova scheda. Permette di annullare l'operazione di inserimento dei dati nella scheda dove siamo posizionati.

 **Salva** : Per salvare i dati della spesa indicati.

 **Elimina** : Per eliminare definitivamente la scheda dove siamo posizionati.

 **1 di 2** : Per scorrere tutte le schede di spesa inserite nella gestione.

 **Importa da anno precedente** : Per importare le spese scaricate nell'anno di imposta precedente

*Questa funzione è disponibile solamente per chi l'anno scorso già utilizzava il software GB e ha caricato delle spese in questa sezione.*

La prima volta che si apre la gestione, se ci sono delle spese presenti nel dichiarativo dell'anno precedente, il software avverte con un messaggio e permette all'utente di fare subito l'importazione.

Spese per l'arredo degli immobili ristrutturati

SPESE ARREDO    STAMPA

Descrizione dell'unità immobiliare   
 Anno esecuzione lavori   
 Percentuale di spesa sostenuta dal contribuente

Descrizione	*Spesa arredo immobile

N.Rata      Spesa arredo immobile    Importo Rata

Piano di ammortamento

Anno d'imposta	Anno	N° rata	Spesa	Importo rata

**\*Nel campo "Spesa arredo immobile" inserire il TOTALE della spesa sostenuta a prescindere dalla percentuale di partecipazione.**

Rispondendo "si" al messaggio il software esegue l'importazione e crea tante schede quante sono le spese sostenute l'anno precedente.

In base all'anno di esecuzione dei lavori viene riportato il numero della rata di competenza di questo anno.

Spese per l'arredo degli immobili ristrutturati

SPESE ARREDO

STAMPA



Guida



Nuovo inserimento



Salva



Elimina

1 di 1



Importa da anno precedente



Esci ed aggiorna il quadro

Descrizione dell'unità immobiliare 1 Unità importata numero 1

Anno esecuzione lavori

2018

Percentuale di spesa sostenuta dal contribuente

100,00%

Descrizione	Spesa arredo immobile
	1.000,00 <input type="checkbox"/>
<b>Totale delle spese indicate</b>	<b>1.000,00</b>
Spese sostenute per la stessa unità immobiliare (compresa la spesa corrente)	1.000,00 ...
Limite spese	10.000,00
Spesa arredo immobile	1.000,00
N.Rata <input type="text" value="4"/>	Spesa arredo immobile 1.000,00
	Importo Rata 100,00



Esci ed aggiorna il quadro

: Per uscire dalla maschera e scaricare le spese nel quadro.

Nel caso in cui nella gestione vengono inseriti più di due spese relative ad unità immobiliari diverse, la procedura in automatico crea tanti moduli quante sono le spese.

Stampa di dettaglio

Per poter stampare il dettaglio delle schede è necessario posizionarsi nella sezione "STAMPA" e cliccare l'apposito pulsante

DATI SPESE

STAMPA



Stampa